



DEMOtour

De democratische instellingen van België





Welkom in het BELvue museum

het museum over België en zijn geschiedenis en een centrum voor democratie. Vandaag ga je de democratische instellingen van België en de symbolische plaatsen rond het museum ontdekken.

Je zult gebruik moeten maken van je observatie- en denkvermogen om de vragen die je onderweg tegenkomt correct te beantwoorden.

Hoe ga je te werk?

Gebruik de routebeschrijving in het boekje als leidraad en vul de vragenlijst in. Verzamel informatie, beantwoord de vragen en voer de creatieve opdrachten uit. Je kunt onderweg ook een aantal foto's maken.

Zorg dat je iets hebt om te schrijven.
Ben je er klaar voor? Laten we beginnen!





Stop 1 «Hôtel van Grimbergen»

Om bij de eerste stop van deze DEMOtour te komen, verlaat je het BELvue museum via de hoofdingang en draai je naar links, vervolgens sla je nog eens linksaf de Koningsstraat in. Je bent nu op het **Koningsplein**.

Aan je rechterkant, tegenover het BELvue museum, zie je het gebouw dat bekend staat als 'Hôtel van Grimbergen'. Hier bevindt zich een archeologische site. Steek de straat over en kijk door de kelderramen die uitkijken op het plein. Je kan de ruïnes van een oud middeleeuws paleis, het **Coudenbergpaleis**, zien.



Een bekend historisch figuur heeft in de zalen van dit paleis rondgelopen. Hij werd er gekroond en hij trad er af. Weet jij over wie we het hebben? Als je het antwoord niet weet, kijk dan eens goed naar de gevel van het gebouw.

Dit gebouw was dus een heel belangrijke politieke plaats in de Middeleeuwen en in de Moderne Tijd. Welk politiek systeem was volgens jou in deze periodes van kracht?

- Parlementaire monarchie
- Presidentiële democratie
- Absolute monarchie
- Parlementaire democratie



Stop 2 Koninklijk Paleis



Op naar de 2e stop van je parcours! Keer terug naar de ingang van het BELvue, maar loop nu verder tot aan de poort van het **Koninklijk Paleis**. Hier werkt de Koning.

Weet jij hoeveel koningen België heeft gekend? Kan je ze allemaal opnoemen?

.....

.....

.....

.....



We noemen België een **constitutionele monarchie**. Weet jij wat dat betekent? Zo niet, speel dan verslaggever en vraag aan voorbijgangers of zij de betekenis kennen.

.....

.....

.....

.....

Wat is volgens jou het verschil tussen onze constitutionele monarchie en het regime van de vorsten die in het Coudenbergpaleis woonden?

.....

.....

.....

Wappert de Belgische vlag bovenop het gebouw? Zo ja, wat betekent dat? Kies het juiste antwoord.

- De Koning bevindt zich in het Koninklijk Paleis.
- Het Koninklijk Paleis is open voor bezoekers.
- De Koning bevindt zich op Belgisch grondgebied.
- Niets, het is enkel decoratie.





Stop 3 Warandepark

RICHTING ACHTHOEKIG BASSIN



Draai je om. Voor je ligt het Warandepark, dat vroeger het Koninklijk Park heette. Ga erheen!

Neem het centrale pad dat doorheen het park loopt. Stop bij de eerste fontein. Deze fontein wordt omringd door een aantal nogal vreemde standbeelden. Ga op zoek naar de antwoorden in de buurt van de standbeelden.

Wanneer werden deze standbeelden beschadigd?

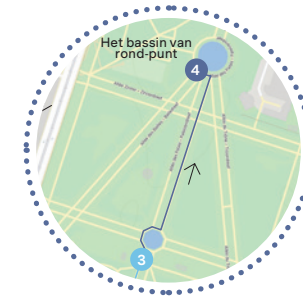
.....

Welke historische gebeurtenis veroorzaakte de schade?

.....

Wat was het gevolg van die gebeurtenis voor België?

.....



Stop 4 Warandepark

RICHTING: HET BASSIN VAN RONDPUNT

Ga rechtdoor, naar de volgende fontein.

Een korte theoretische vraag: in een democratisch systeem zijn de machten gescheiden. Dit is ook het geval in België. Wat zijn deze drie machten?

.....

.....

.....





Kijk naar het pad links achter jullie. In de verte zie je een groot gebouw met een gouden koepel. Weet jij welk gebouw dit is?

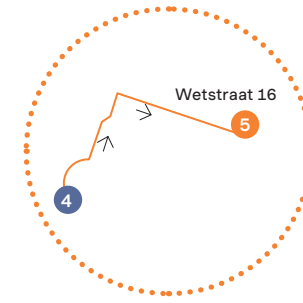
.....
.....

Welke van de drie machten wordt in dit gebouw uitgeoefend?

.....
.....

Als je je omdraait, zie je nog een gebouw tegenover je. Wat huisvest dit gebouw? Welke van de drie machten wordt daar uitgeoefend?

.....
.....
.....



Stop 5 Wetstraat 16

Lees de uitleg rechts van de poorten van het gebouw. Het gebouw heeft een naam die symboliseert dat het 'toebehoort' aan alle Belgen. Wat is die naam?

.....



Sla rechtsaf langs de Wetstraat tot aan nummer 16. Weet jij welk lid van de federale regering hier werkt?

.....



Voor dit huisnummer 16 staan vaak journalisten te wachten om politici te interviewen. Misschien zie je er vandaag wel een paar? Nu is het jouw beurt om verslaggever te spelen! Hieronder staan enkele vragen over de federale overheid. Zoek op straat mensen die je kan interviewen en stel elk van hen een van de onderstaande vragen:

Kan je minstens 3 ministers van de federale regering opnoemen?

.....

.....

.....

Kun je minstens 3 bevoegdheden noemen die door de federale overheid worden beheerd?

.....

.....

.....

Weet je wat de letters « FOD » betekenen en wat het is?

.....

.....

.....

Goede journalisten controleren hun informatie altijd! Aarzel niet om op internet te controleren of de antwoorden kloppen.



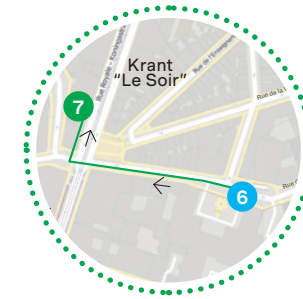
Stop 6 Federaal Parlement

Laten we onze weg weer hernemen! Vanaf nummer 16 volg je de Wetstraat opnieuw en sla je de eerste straat linksaf, deze straat noemt de Hertogstraat. Aan het einde van deze straat zie je het Vlaams Parlement. Hier komen we later terug.

Aan de splitsing sla je linksaf, de Drukpersstraat in. Neem dan de eerste straat links, de Leuvenseweg. Loop door tot nummer 13, daar vind je de bezoekersingang van het **Federaal Parlement**. Ga door de poorten, groet de persoon die de portiek bewaakt en ga verder naar de balie.

Stel jezelf voor: "Wij zijn leerlingen die Brussel verkennen in het kader van een activiteit georganiseerd door het BELvue museum."





Stop 7 Krant "Le Soir"

Neem de Leuvenseweg naar links tot aan de Koningstraat.
Steek de straat over om verder te gaan op het
tegenoverliggende voetpad en neem de Koningstraat naar
rechts. Loop een paar meter door tot je aan nummer 100 bent,
waar de kantoren van een beroemde Franstalige Belgische krant
"Le Soir" zich bevinden. De pers wordt vaak "de 4^{de} macht"
genoemd. Waarom is dat volgens jou zo?

Een spelletje dat jullie onderling kunnen spelen: noem om de
beurt een Belgische krant, in welke taal dan ook. Wie herhaalt
wat een ander al heeft gezegd, of wie geen andere krant meer
kan opnoemen, wordt geëlimineerd: noteer hier de namen die
door iedereen zijn opgesomd:

In deze kamer vind je veel informatie om je te helpen de juiste
antwoorden te vinden op de volgende vragen!

Juist of fout (verbeter indien fout)

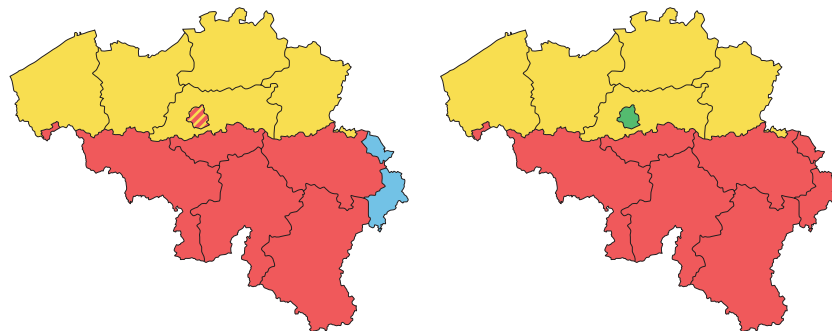
Het Federaal Parlement bestaat uit 2 organen: de Kamer en de
Senaat.

Er zijn 140 senatoren en 60 afgevaardigden.

De plenaire zittingen van de Kamer worden op dinsdag
gehouden.

De senatoren komen uit parlementen van de gefedereerde
entiteiten, dus de verschillende gewesten en gemeenschappen.
.....

"Gefedereerde entiteiten"... Wat betekent deze term eigenlijk?
Hieronder vind je twee kaarten die ze weergeven. Aan jou om
deze in te vullen en de juiste titel te geven!



Ben je klaar? Onthoud deze namen goed, we zullen een aantal
van deze entiteiten later bekijken.

Verlaat het Parlement voorlopig op dezelfde manier als hoe je
binnenkwam. Vergeet niet een selfie te nemen voor je vertrekt,
als souvenir!



Stop 8 Congreskolom

Wandel verder langs de Koningsstraat. Een beetje verder kom je op een groot plein met een imposante zuil terecht. Ga aan de voet ervan staan!

Dit is de **Congreskolom**, opgericht ter ere van het eerste Nationaal Congres dat in 1830 werd opgericht en de voorloper van het Federaal Parlement is.



Hieronder vind je uitleg over dit monument. Sommige woorden zijn weggelaten. Vul de tekst aan.

Op de sokkel zijn de 27 artikelen die de grote principes van de vastleggen gegraveerd.

Bovenaan staat het standbeeld van koning, eerste Koning der Belgen. Hij legde de eed af op 21 1831.

Deze datum is nu de van België.

Voor de Congreskolom brandt de vlam van de ter nagedachtenis aan alle soldaten die tijdens de twee Wereldoorlogen gestorven zijn. Gedurende deze twee periodes was het Belgische regime niet democratisch, het was daarentegen een

Elk jaar, op (= einde van de oorlog), wordt hier, in aanwezigheid van veteranen, een ceremonie gehouden om de slachtoffers en helden van gewapende conflicten te herdenken.

Je kunt 4 bronzen standbeelden zien op de vier hoeken van de zuil. Ze zijn 3,5 m hoog en stellen vrouwelijke allegorieën voor van de 4 fundamentele vrijheden die door de Grondwet worden gegarandeerd. Probeer deze 4 vrijheden te vinden door te kijken naar wat de standbeelden in hun handen houden en naar de symbolen die ze vertegenwoordigen.

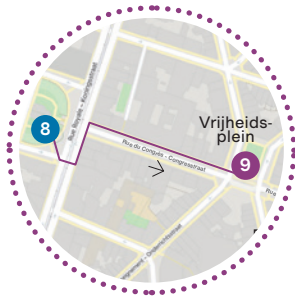
.....

.....

.....

.....

Niet gemakkelijk, toch? Laten we jullie antwoorden controleren bij de volgende stop.



Stop 9 Vrijheidsplein



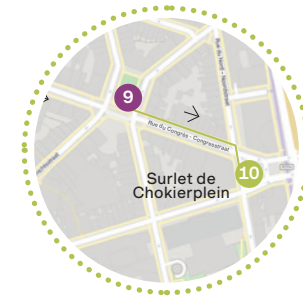
Ga met je rug naar de zuil staan en neem de straat recht voor je, de Congresstraat. Na enkele meters kom je op een klein plein met een standbeeld in het midden. Dit is het **Vrijheidsplein**. Hier zal je kunnen controleren of je de fundamentele vrijheden hebt gevonden die worden weergegeven door de standbeelden op de zuil. De vier straten die naar de vier hoeken van het plein leiden, zijn vernoemd naar deze vrijheden! Probeer ze te vinden! Welke van deze vrijheden is de belangrijkste volgens jou?

.....

Waarom?

.....

.....



Stop 10 Surlet de Chokierplein

Ga verder langs de Congresstraat. Je komt bij een tweede plein, het **Surlet de Chokierplein**.

Een historische opmerking: Surlet de Chokier was de politicus die in 1830 het regentschap van het Koninkrijk op zich nam totdat België een koning kon vinden.

Op het plein kan je een standbeeld zien staan met een tekst in het Frans en Nederlands op de sokkel..



Kopieer hier een belangrijk fragment uit deze tekst:

.....

.....

.....

.....

.....

De tekst en het standbeeld heten "La Brabançonne". Waar gaat het over?



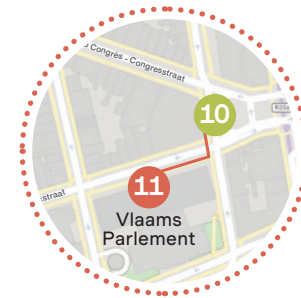
.....
.....
.....
.....

Rond het plein staan gebouwen waarin een aantal belangrijke politieke instellingen gehuisvest zijn. Noem er twee:

1.
2.

Welke machten worden hier uitgeoefend?

- Wetgevend
- Uitvoerend
- Gerechtelijk



Stop 11 Vlaams Parlement



Om verder te gaan, ga je met je gezicht naar het standbeeld staan en neem je de straat die IJzerenkruis noemt en zich aan de linkerkant bevindt. Stop bij nummer 99.

Ga het gebouw binnen en ga naar de balie voor bezoekers van het **Vlaams Parlement**.

Het is in dit parlement dat de Vlaamse regionale aangelegenheden behandeld worden. Kan je drie bevoegdheden die de Gewesten en Gemeenschappen in België hebben opsommen?

1.
2.
3.

Stel jezelf voor: «Wij zijn een groep leerlingen die Brussel verkent in het kader van een activiteit georganiseerd door het BELvue museum».

Deze zaal bevat alle informatie die je nodig hebt om onderstaande vragen te beantwoorden:

Wie is de voorzitter van het Vlaams Parlement?

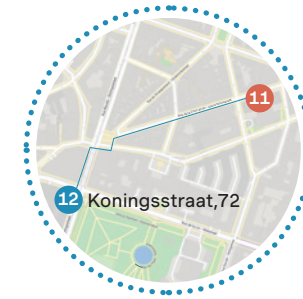
.....

Hoeveel ministers telt de Vlaamse Regering?

.....

Hoeveel partijen zijn er vertegenwoordigd in het Vlaams Parlement?

.....



Stop 12 Koningsstraat, 72



Loop het gebouw uit en ga naar links verder in het IJzerenkruis. Wees gerust, je bent op weg naar de laatste stop van deze tocht! Loop in de straat verder om terug uit te komen in de Koningsstraat. Steek de straat over en ga naar nummer 72.

Je ziet een gebouw dat opnieuw een politieke functie heeft.

Welke instelling is het?

.....

Welke macht wordt hier uitgeoefend?

.....

De gewesten en gemeenschappen hebben allemaal een dier of plant als symbool. Welke zijn dat? Er zijn 3 juiste antwoorden (ja, sommige hebben hetzelfde symbool!)



Een woeste draak



Een wild zwijn, typisch voor onze bossen



Een lelie, een koninklijk symbool



Een leeuw, trots en dapper



Een eekhoorn, ondeugend en zeer lokaal



Een iris, een bloem die hier gemakkelijk groeit



Een haan, trots en strijdlustig



De «neem een pauze» wedstrijd: imiteer de houdingen van de 3 dieren/planten waarvan je denkt dat ze correct zijn en neem een foto van jezelf. Eenmaal terug in de klas, vergelijk je je foto's met die van de andere groepen. Wie heeft de juiste symbolen gevonden en de houding het beste nagebootst?

Heb je je vragenlijst ingevuld? Geweldig! Nu is het tijd om terug te gaan naar het BELvue museum. Loop langs het Warandepark en je bent meteen bij het museum!

Je DEMOtour eindigt hier. We hopen dat je Brussel op een andere manier hebt kunnen "bezoeken" en veel hebt geleerd over de geschiedenis en de democratische machten.

Benieuwd of je alle "juiste antwoorden" hebt gevonden? Je leerkracht heeft de gecorrigeerde versie van deze vragenlijst ontvangen.

